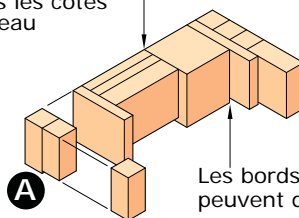


PIÈCES :

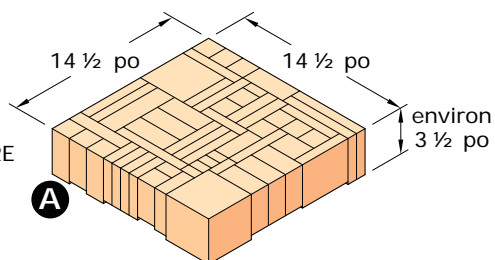
- A** pièces du dessus - diverses pièces de bois de 3 ½ po de long
- B** pièces latérales - 1 ½ po d'épaisseur x diverses largeurs x 16 po de long
- C** cadre inférieur - (4) 1 ½ po x 1 ½ po x 13 po de long

Placez le dessus
et tous les côtés
de niveau



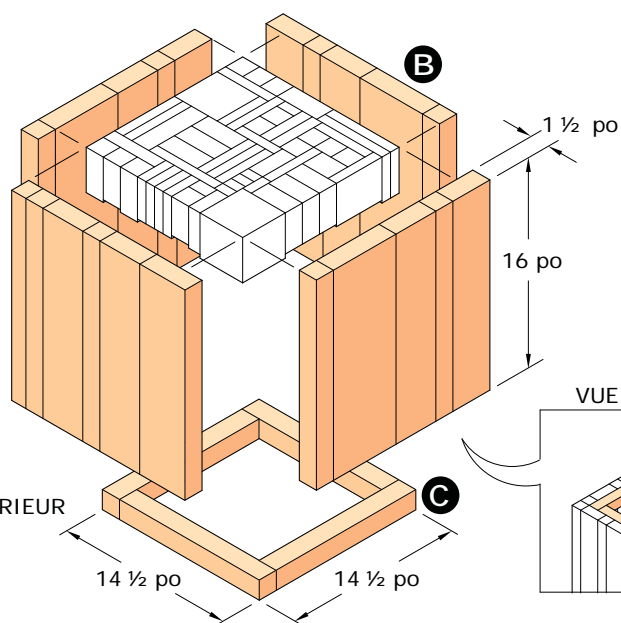
Les bords de la surface inférieure
peuvent demeurer irréguliers.

ASSEMBLAGE DE
LA PARTIE SUPÉRIEURE

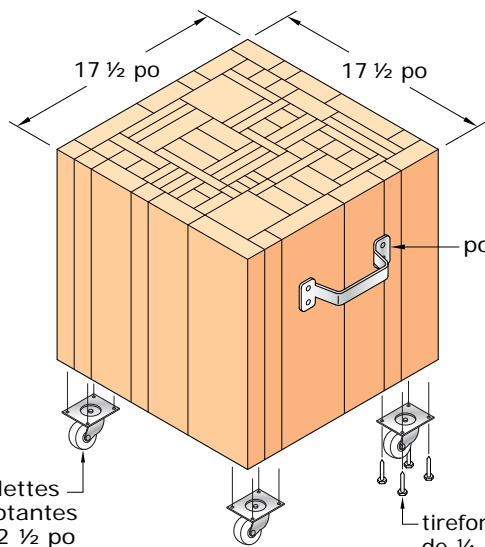
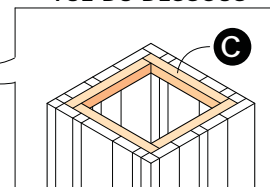


CÔTÉS

CADRE INFÉRIEUR



VUE DU DESSOUS



poignée

roulettes
pivotantes
de 2 ½ po

tirefonds à tête hexagonale
de ¼ po x 1 ½ po