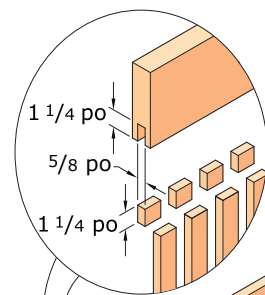


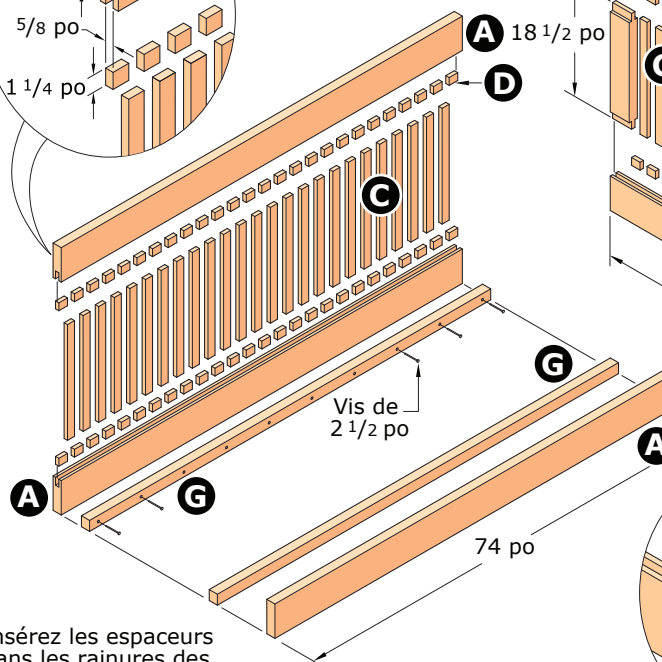
## PIÈCES :

- A** traverses avant et arrière - (3) 2 po x 6 po x 74 po
- B** pièces d'extrémité verticales - (4) 2 po x 4 po x 18 1/2 po
- C** lattes verticales - (49) 5/8 po x 1 1/8 po x 18 1/2 po (refendues des planches de 1 po X 6 po)
- D** espaceurs - cadre arrière - (52) 5/8 po x 1 1/4 po x la longueur (voir les instructions)
- E** traverses latérales - (4) 2 po x 6 po x 43 po
- F** espaceurs - cadres latéraux - (52) 5/8 po x 1 1/4 po x la longueur (voir les instructions)
- G** supports de lattes de matelas - (2) 1 1/2 po x 1 3/4 po x 74 po  
(refendus des planches de 2 po x 4 po en 2 longueurs)
- H** lattes de matelas - (7) 1 po x 6 po x 39 po de long

### DÉTAILS DES RAINURES panneau arrière

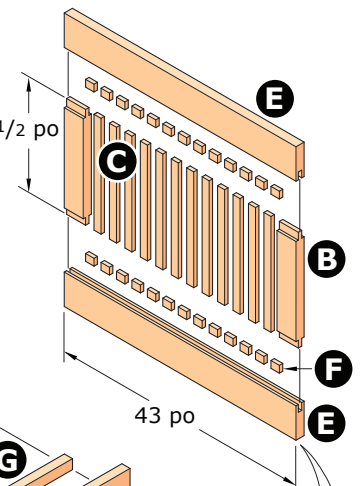


### AVANT ET ARRIÈRE



Insérez les espaceurs dans les rainures des traverses supérieures et inférieures

### CÔTÉS



### DÉTAILS DES RAINURES panneaux latéraux

